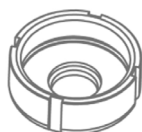


Accessoires pour la Poinçonneuse hydraulique MX340G

Écrou de couplage pour poinçon MX340G



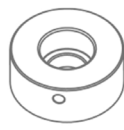
TAP



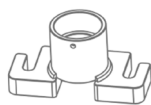
ATAP

Référence	Type	Écrou de couplage pour poinçon
120-02-01-00011	TAP28	Écrou de couplage pour poinçon N28 Standard
140-02-01-00019	TAP40	Écrou de couplage pour poinçon N40
140-02-01-00020	TAP50	Écrou de couplage pour poinçon N50
140-02-01-00021	TAP60	Écrou de couplage pour poinçon N60
125-02-01-00002	ATAP	Accouplement pour TAP60

Accouplement pour les matrices MX340G



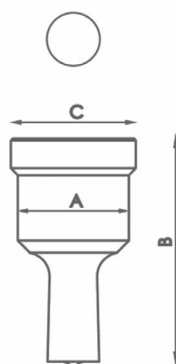
CAB



PORTABASES

Référence	Type	Accouplement pour les matrices
120-02-01-00012	N46	Accouplement pour les matrices N46 Standard
140-02-01-00024	N60	Accouplement pour les matrices N60
140-02-01-00025	N78	Accouplement pour les matrices N78
140-02-01-00037	N100	Support pour les matrices N100
140-02-01-00038	N125	Support pour les matrices N125

Poinçons rond standard MX340G

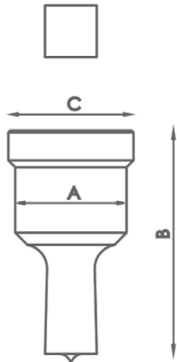


Type	Dimensions disponibles mm Ø	A	B	C
N28	3/3'5/4/4'5/5/5'5/6/6'5/7/7'5/8 8'5 /9mm jusqu'au 28mm de 0'5 en 0'5mm	28 mm	58 mm	31,5 mm
N40	29/30/31/32/33/34/35 36/37/38/39/40mm	40 mm	64 mm	43,5 mm
N50	41/42/43/44/45/46/47/48/49/50mm	50 mm	58 mm	54 mm
N60	52/54/56/58/60mm	60 mm	58 mm	64 mm
N75	62/64/66/68/70/72/74mm	75 mm	58 mm	79 mm
N100	76/78/80/82/84/86/88 90/92/94/96/98/100mm	100 mm	58 mm	104 mm

Pour dimensions différents ou spéciaux, contactez le fabricant

Accessoires pour la Poinçonneuse hydraulique MX340G

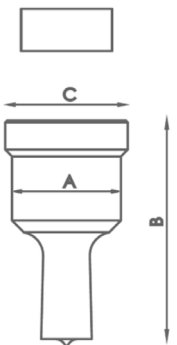
Poinçons carré standard MX340G



Type	Dimensions disponibles mm Ø	A	B	C
N28	4/5/6/7/8/9/10/11/12/13/14/15 16/17/18/19/20mm	28 mm	58 mm	31,5 mm
N40	21/22/24/26/28mm	40 mm	64 mm	43,5 mm
N50	31/33/35mm	50 mm	58 mm	54 mm
N75	40/44/48/53mm	75 mm	58 mm	79 mm
N100	58/64/70mm	100 mm	58 mm	104 mm

Pour dimensions différents ou spéciaux, contactez le fabricant

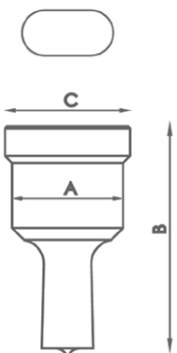
Poinçons rectangulaires standard MX340G



Type	Dimensions disponibles mm Ø	A	B	C
N28	7x10/7x15/9x13/9x19/11x17/11x23 13x19/15x21mm	28 mm	58 mm	31,5 mm
N40	13x25/15x27/17x25/19x30/20x34mm	40 mm	64 mm	43,5 mm
N50	25x43mm	50 mm	58 mm	54 mm
N75	25x70mm	75 mm	58 mm	79 mm
N100	25x96mm	100 mm	58 mm	104 mm

Pour dimensions différents ou spéciaux, contactez le fabricant

Poinçons oblongs standard MX340G

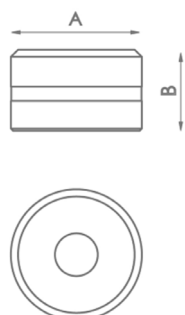


Type	Dimensions disponibles mm Ø	A	B	C
N28	7x10/7x15/7x20/9x13/9x19/11x17/11x23 11x27/13x18/13x22/13x27/15x20/15x24 15x27/17x22/17x26/19x26/21x27mm	28 mm	58 mm	31,5 mm
N40	13x31/15x31/17x31/17x40/19x31 19x40/21x31/21x40mm	40 mm	64 mm	43,5 mm
N50	25x45/25x50mm	50 mm	58 mm	54 mm
N75	27x63/27x75mm	75 mm	58 mm	79 mm
N100	30x87/30x100mm	100 mm	58 mm	104 mm

Pour dimensions différents ou spéciaux, contactez le fabricant

Accessoires pour la Poinçonneuse hydraulique MX340G

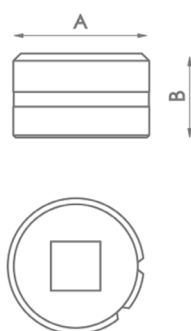
Matrices rondes standard MX340G



Type	Dimensions disponibles mm	A	B
N46	3/3,5/4/4,5/5/5,5/6/6,5/7/7,5/8/8,5 9mm jusqu'au 28mm de 0,5 en 0,5mm	46 mm	28,5 mm
N60	29/30/31/32/33/34/35/36/37/38/39/40mm	60 mm	32 mm
N78	41/42/43/44/45/46/47/48/49/50mm	78 mm	28,5 mm
N100	52/54/56/58/60/62/64/66/68/70/72/74mm	100 mm	28,5 mm
N125	76/78/80/82/84/86/88/90/92/94/96/98/100mm	125 mm	28,5 mm

Pour dimensions différents ou spéciaux, contactez le fabricant

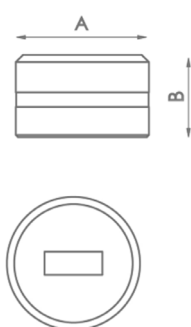
Matrice carré standard MX340G



Type	Dimensions disponibles mm	A	B
N46	4/5/6/7/8/9/10/11/12/13/14/15/16/17/18/19/20mm	46 mm	28,5 mm
N60	21/22/24/26/28mm	60 mm	32 mm
N78	31/33/35mm	78 mm	28,5 mm
N100	40/44/48/53mm	100 mm	28,5 mm
N125	58/64/70mm	125 mm	28,5 mm

Pour dimensions différents ou spéciaux, contactez le fabricant

Matrice rectangulaire standard MX340G

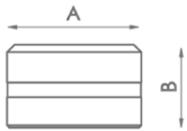


Type	Dimensions disponibles mm	A	B
N46	7x10/7x15/9x13/9x19/11x17/11x23/ 13x19/13x25/15x21mm	46 mm	28,5 mm
N60	15x27/17x25/19x30/20x34mm	60 mm	32 mm
N78	25x43mm	78 mm	28,5 mm
N100	25x70mm	100 mm	28,5 mm
N125	25x96mm	125 mm	28,5 mm

Pour dimensions différents ou spéciaux, contactez le fabricant

Accessoires pour la Poinçonneuse hydraulique MX340G

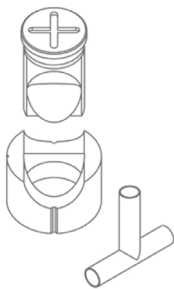
Matrice oblongue standard MX340G



Type	Dimensions disponibles mm	A	B
N46	7x10/7x15/7x20/9x13/9x19/11x17/11x23 11x27/13x18/13x22/13x27/15x20/15x24/15x27 17x22/17x26/19x26/21x27mm	46 mm	28,5 mm
N60	13x31/15x31/17x31/17x40/19x31 19x40/21x31/21x40mm	60 mm	32 mm
N78	25x45/25x50mm	78 mm	28,5 mm
N100	27x63/27x75mm	100 mm	28,5 mm
N125	30x87/30x100mm	125 mm	28,5 mm

Pour dimensions différents ou spéciaux, contactez le fabricant

Outillage grugeage MX340G



Référence	Dimensions disponibles mm	Couplage nécessaire	
MAN28	Tube depuis 16 jusqu'au 28mm	TAP 28	CAB 46
MAN40	Tube depuis 28,5 jusqu'au 40mm	TAP 40	CAB 60
MAN50	Tube depuis 40,5 jusqu'au 50mm	TAP 50	CAB 78
MAN60	Tube depuis 50,5 jusqu'au 60mm	TAP 60	

Pour dimensions différents ou spéciaux, contactez le fabricant

Outillage coins arrondis MX340G

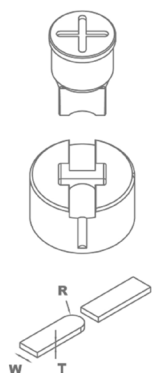


Référence	Rayon mm	Couplage nécessaire	
MRE28	Rayon depuis 3 jusqu'au 15mm	TAP 28	CAB 46
MRE40	Rayon depuis 16 jusqu'au 26mm	TAP 40	CAB 60
MRE50	Rayon depuis 26,5 jusqu'au 32mm	TAP 50	CAB 78

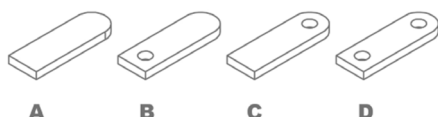
Pour dimensions différents ou spéciaux, contactez le fabricant

Accessoires pour la Poinçonneuse hydraulique MX340G

Matrice d'oreille R1 MX340G



Référence	Model	Dimensions largeur	Couplage nécessaire
MOR1-35A	A	Depuis 20 jusqu'au 35mm	TAP28 / TAP40
MOR1-35B	B	Depuis 20 jusqu'au 35mm	TAP28 / TAP40
MOR1-35C	C	Depuis 20 jusqu'au 35mm	TAP28 / TAP40
MOR1-35D	D	Depuis 20 jusqu'au 35mm	TAP28 / TAP40
MOR1-50A	A	Depuis 40 jusqu'au 50mm	TAP50 / TAP60 con ATAP
MOR1-50B	B	Depuis 40 jusqu'au 50mm	TAP50 / TAP60 con ATAP
MOR1-50C	C	Depuis 40 jusqu'au 50mm	TAP50 / TAP60 con ATAP
MOR1-50D	D	Depuis 40 jusqu'au 50mm	TAP50 / TAP60 con ATAP



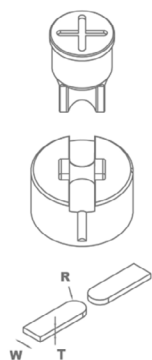
Pour dimensions différents ou spéciaux, contactez le fabricant.

Lorsque vous placez des ordres c'est nécessaire préciser la RÉFÉRENCE, le MODEL, R (rayon), W (largeur barre plate), T (épaisseur des barres plates) Dans les modèles B, C et D, précisez diamètre du trou.

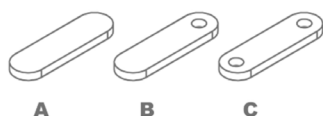
La longueur de la pièce pourrait être ajusté.

Capacité de production: 450 à 600 pièces par heure.

Matrice d'oreille R2 MX340G



Référence	Model	Dimensions largeur	Couplage nécessaire
MOR2-35A	A	Depuis 20 jusqu'au 35mm	TAP28 / TAP40
MOR2-35B	B	Depuis 20 jusqu'au 35mm	TAP28 / TAP40
MOR2-35C	C	Depuis 20 jusqu'au 35mm	TAP28 / TAP40
MOR2-50A	A	Depuis 40 jusqu'au 50mm	TAP50 / TAP60 con ATAP
MOR2-50B	B	Depuis 40 jusqu'au 50mm	TAP50 / TAP60 con ATAP
MOR2-50C	C	Depuis 40 jusqu'au 50mm	TAP50 / TAP60 con ATAP



Pour dimensions différents ou spéciaux, contactez le fabricant.

Lorsque vous placez des ordres c'est nécessaire préciser la RÉFÉRENCE, le MODEL, R (rayon), W (largeur barre plate), T (épaisseur des barres plates) Dans les modèles B, C et D, précisez diamètre du trou.

La longueur de la pièce pourrait être ajusté.

Capacité de production: 450 à 600 pièces par heure.