







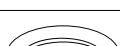





CAPACITÉ DE CINTRAGE















Les mesures du tableau suivant sont fournies à titre d'indication, elles dépendent directement de la dureté et de la qualité du tube ou du profilé.



	MC150B		MC200		MC400		MC200H	
Profilé	Dim.	Rayon mini	Dim.	Rayon mini	Dim.	Rayon mini	Dim.	Rayon mini
	50x10	300	50x10	300	50x10	250	60x10	200
	60x20	200	80x20	150	80x20	150	80x20	150
	25x25	200	30x30	200	30x30	150	30x30	150
	50x50x3 40x40x3	700 350	50x50x3 40x40x3	600 300	50x50x3 40x40x3	600 300	50x50x3 40x40x3	450 300
	40	200	40	200	40	150	40	200
	40	250	40	250	40	200	40	250
	40	300	40	300	40	250	40	250
	50	200	60	300	60	225	60	225
	50	250	60	300	60	225	60	225
	40	500	40	420	40	200	40	300
	25	180	30	150	30	150	30	150
	50,8x3* =2"x3* 40x2*	600 600 300	63,5x3* =2" 1/2x3* 40x2*	500 500 250	63,5x3* =2" 1/2x3* 40x2*	450 450 200	63,5x3* =2" 1/2x3* 40x2*	450 450 200

* Galets en option


MC550 · MC550CNC
MC650 · MC650CNC

Profilé	Dimensions	Rayon minimal	Dimensions	Rayon minimal	
	60x15	400	100x15	1250	
	60x8	200		80x20	450
	50x15	350		60x15	300
	50x10	175		50x15	155
	40x8	150		20x10	140
	30x5	110			
	25x5	105			
	100x20	250	120x20	250	
	80x20	200	100x25	350	
	80x15	180	80x20	200	
	35x35	400	45x45	300	
	30x30	200	40x40	280	
	25x25	175	25x25	200	
	20x20	150	20x20	150	
	15x15	150			
	60x60x3	800	70x70x4	750	
	50x50x3	600	60x60x3	750	
	35x35x3	200	40x40x3	300	
	70x30x3	500	80x40x3	500	
	60x30x3	400	60x30x3	300	
	50x30x3	250	50x30x3	250	
	60x60x7	300	80*	500	
	50x50x6	250	70	400	
	40x40x5	200	60	200	
			40	150	
	60x60x7	500	80*	500	
	50x50x6	400	60	400	
	40x40x5	300	40	150	
	60x60x7	350	60x8	450	
	50x50x6	300	40x6	250	
	40x40x5	250			
	40x20x5	160	120*	600	
	60x30x6	200	100*	600	
	80x45x6	400	80	350	
	80x45x6	600	120*	700	
	60x30x6	250	100*	700	
	40x20x5	200	80	400	
	50x5	550	70x7	600	
	40x5	400	60x5	400	
			50x5	300	
			40x4	250	
	50x5*	750	50x5*	750	
	40x4*	500	40x4*	500	
	40	300	50	300	
	35	250	40	200	
	30	200	25	175	
	20	130			
	76,2x3* (3"x3)	500	101,6x3,5* (=4"x3)	500	
	40x2	180	100x3*	500	
	20x2	100	88,9x4* (=3"SCH)	700	
			35x2*	120	
			20x1,5*	115	

* Galets en option